

**Работа детского совета и
детской редакции
Свердловского регионального
отделения РДШ**

Региональный детский совет/редакция

Основными задачами совета/редакции являются:

- выдвижение и обсуждение общественных/детских инициатив, связанных с реализацией направлений РДШ;
- внесение предложений рекомендательного характера по вопросам развития направлений деятельности РДШ и концепции проведения местных и региональных мероприятий и акций, а также трансляция опыта в социальных сетях;
- оказание содействия в организации, проведении, подсветке мероприятий местного и регионального уровня, проходящих под эгидой РДШ;
- информирование граждан о деятельности РДШ через средства массовой информации, публичное обсуждение вопросов, касающихся организационного и содержательного аспектов реализации конкретного направления деятельности РДШ.

Формирование совета/редакции

1. Совет/редакция формируется на основе добровольного участия обучающихся в его деятельности.
2. Члены совета/редакции исполняют свои обязанности на общественных началах.
3. В состав совета редакции могут входить граждане Российской Федерации не моложе 8 лет из числа обучающихся общеобразовательных организаций Свердловской области, с обязательным предоставлением следующего пакета документов:
 - регистрация на сайте РДШ.РФ;
 - предоставление не менее 8-ми сертификатов Корпоративного Университета;
 - рекомендательное письмо от руководителя местного/первичного отделения.
4. Местное отделение РДШ направляет в адрес регионального отделения РДШ информационные карты на кандидатов в члены совета/редакции, согласие на обработку персональных данных.

Рекомендательная карта

Свердловского регионального отделения
Общероссийской общественно-государственной
детско-юношеской организации
«Российское движение школьников»

Рекомендательная карта
кандидата в члены детско-юношеского регионального
Совета Свердловского регионального отделения
Российского движения школьников по направлению _____

ФОТО

+	ФИО	
	Дата рождения	
	Образовательная организация, класс	
	E-mail	
	Сот. телефон	
	В каких местных мероприятиях РДШ участвовал(а) (указать статус: организатор/волонтер/участник, название и дату проведения мероприятия)	
	В каких региональных мероприятиях РДШ участвовал(а) (указать статус: организатор/волонтер/участник, название и дату проведения мероприятия)	
	В каких школьных олимпиадах, научных конференциях, спортивных состязаниях, творческих мероприятиях участвовал(а), статус, дата	
	Краткая характеристика обучающегося	

Наименование общеобразовательной организации _____

_____ (должность) _____ (подпись) _____ (ФИО)

М.П.
Дата _____

Наименование местного отделения РДШ _____

Обязательное заполнение каждой строчки!

Подпись куратора местного отделения РДШ!

Отправка рекомендательного письма (PDF, СКАН) на эл.почту: rdsh96@mail.ru

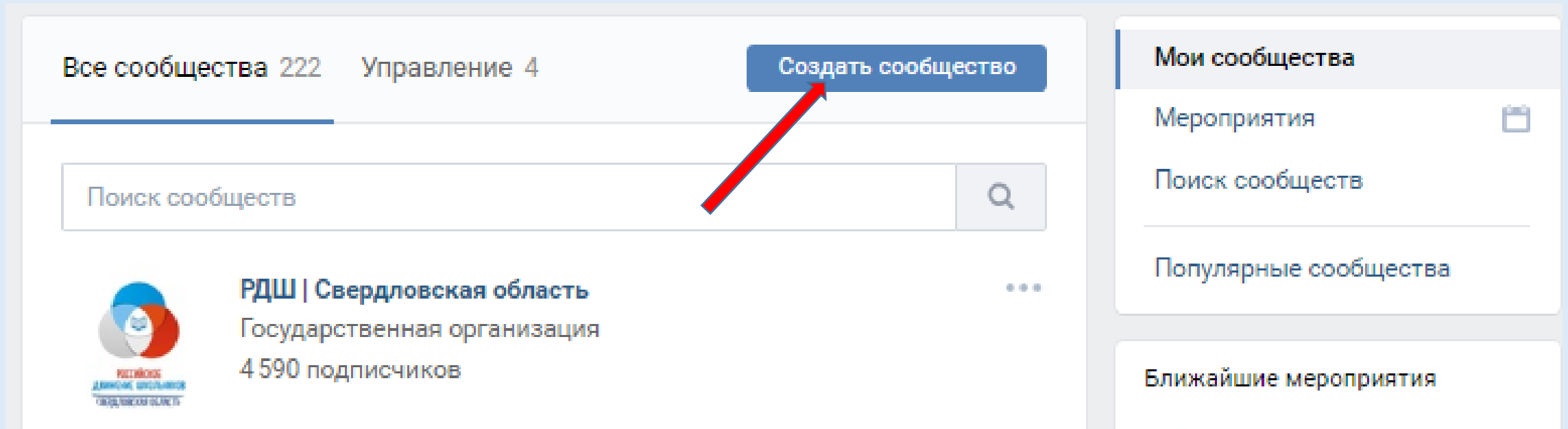
**Тема письма: Детский совет/
Детская редакция**

До 10.10.2020 г.



**Особенности новостной
ленты в региональной и
муниципальных группах в
соц. сетях**

Как создать группу в социальной сети ВКонтakte?



В разделе «Группы» кликнуть на блок
«Создать сообщество»

Сообщество ВКонтакте

Публикуйте материалы разных форматов, общайтесь с читателями, изучайте статистику и подключайте монетизацию. Для начала выберите тип сообщества.



Бизнес

Кафе, магазин, фитнес-клуб, банк, кинотеатр, мастерская



Тематическое сообщество

Новости и афиши, развлечения, тематические блоги и СМИ



Бренд или организация

Товар, фильм, компания, учебное заведение, благотворительный фонд



Группа по интересам

Учебная группа, тайное общество, объединение по интересам



Публичная страница

Музыкальный коллектив, общественное движение, блогер, спортивная команда




Мероприятие

Концерт, день рождения, выставка, вечеринка, мастер-класс, конференция

Выбираем соответствующий тип сообщества –
«Организация»

Заполняем поля!

Создание сообщества ×



Бренд или организация
Создайте сообщество своего проекта
в крупнейшей социальной сети СНГ

Название:

Категория:

Тематика:

Сайт:

Я прочитал и согласен с правилами Отмена Создать сообщество

Название:

РДШ | (ваше муниципальное образование) | **Свердловская область**

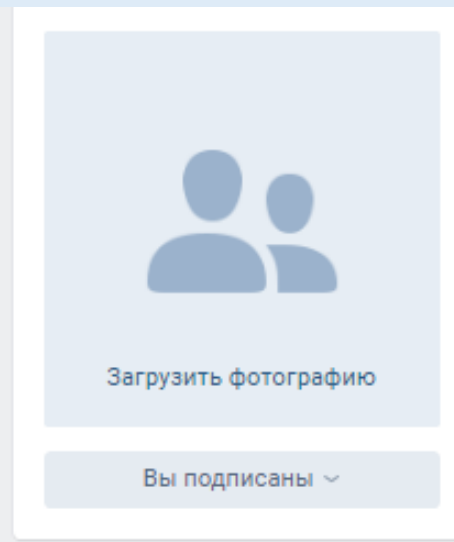
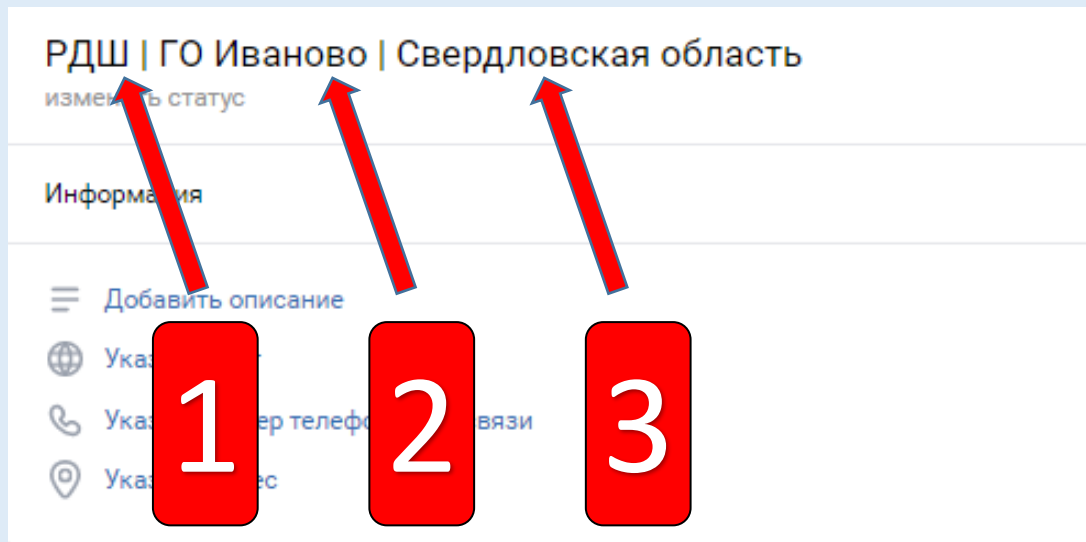
P.s. смотреть следующий слайд

Категория:

Компания, организация

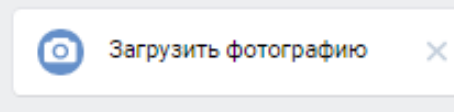
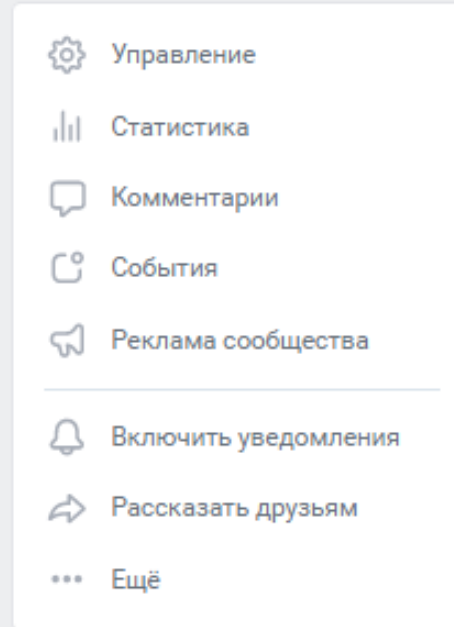
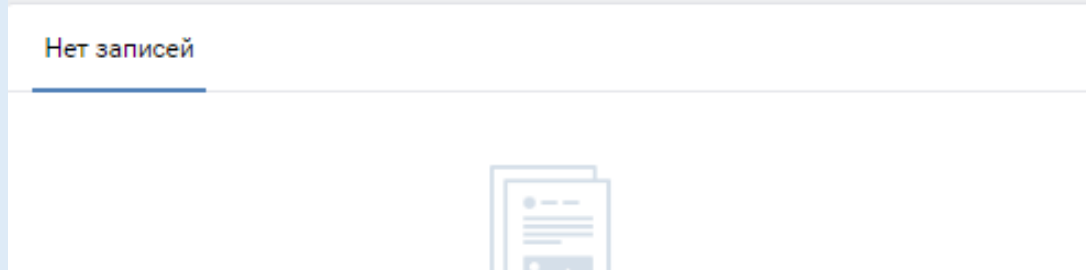
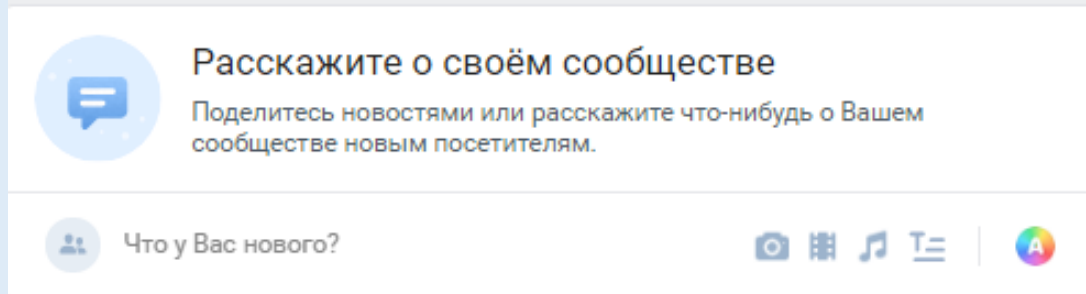
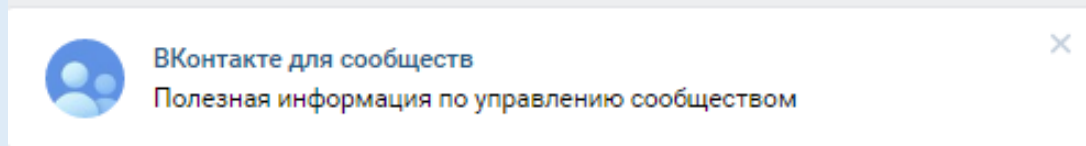
Сайт:

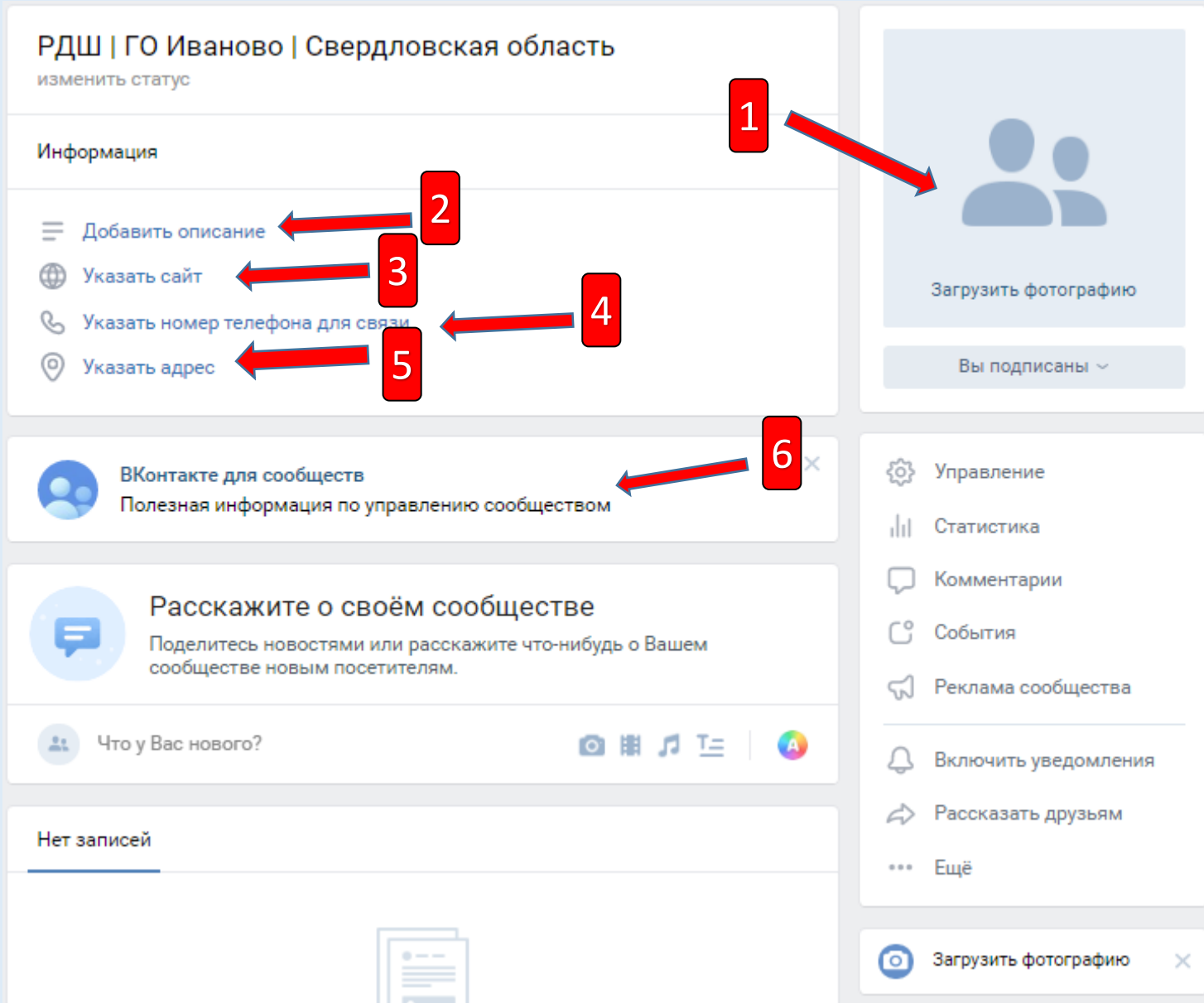
рдш.рф (ссылка на федеральный сайт
Российского движения школьников)



Когда заполнили, то получится так:

1. Российское движение школьников – сокращенное РДШ
2. Ваше муниципальное образование
3. Свердловская область





Приступаем к заполнению вашей группы

1. **Загружаем фото** (аватар вашей группы – видно всем!)
2. **Добавить описание** – местное отделение РДШ (муниципальное образование) + куратор местного отделения (страница в соц. Сети Вконтакте)
3. **Указать сайт** – рдш.рф
4. **Указать номер телефона для связи** – контактный номер телефона
5. **Указать адрес** – адрес местного отделения РДШ в вашем муниципалитете
6. Читаем предлагаемый материал по оформлению, где можно узнать много полезной информации

Р.с. смотрим следующий слайд

По итогу заполнения данных вашей группы

РДШ | ГО Иваново | Свердловская область

изменить статус

Информация

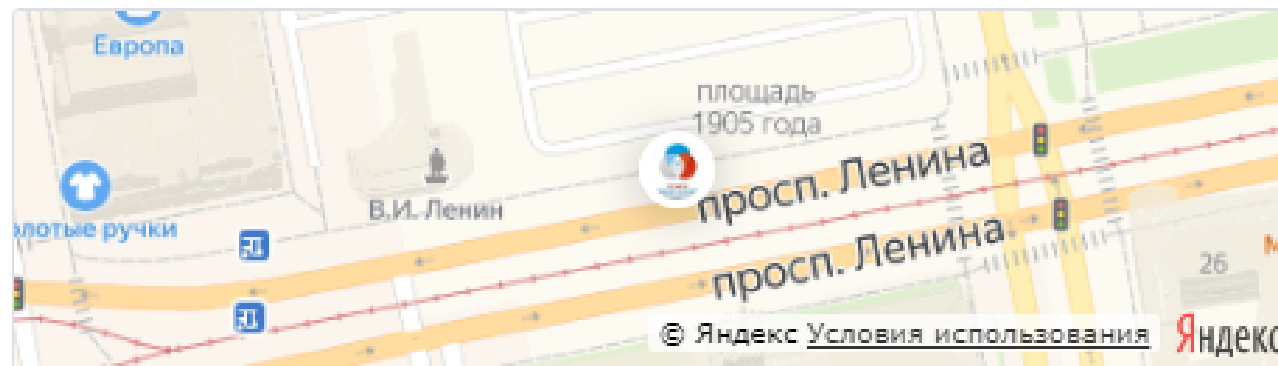
☰ Местное отделение РДШ городского округа Иваново.
Куратор местного отделения - Иванов Иван Иванович
(<https://vk.com/id132541533>)

🌐 рдш.рф

☎ +7 (912) 345-67-89

📍 проспект Ленина, Екатеринбург

Подробнее

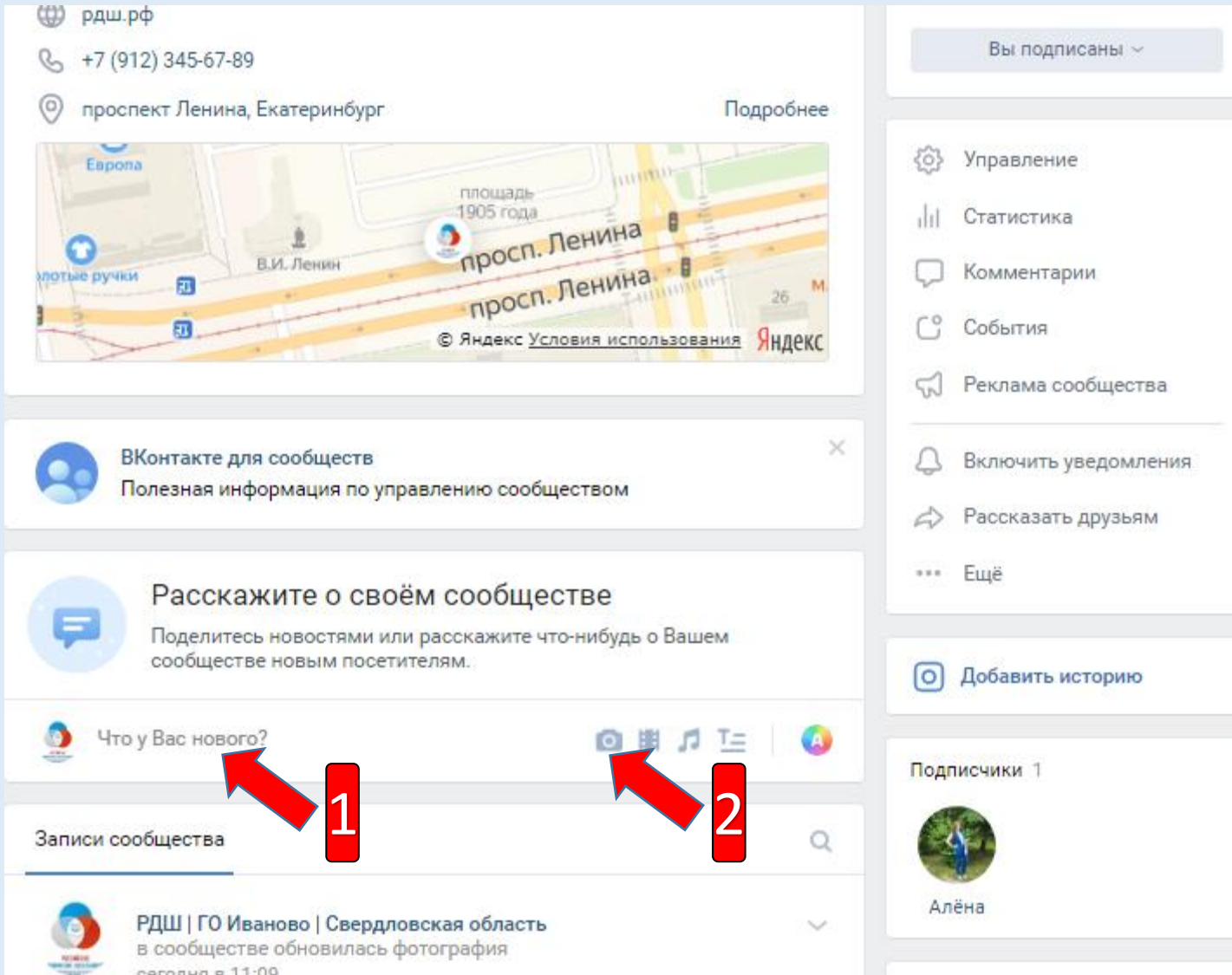


РОССИЙСКОЕ
ДВИЖЕНИЕ ШКОЛЬНИКОВ
СВЕРДЛОВСКАЯ ОБЛАСТЬ

Вы подписаны ▾

- ⚙ Управление
- 📊 Статистика
- 💬 Комментарии
- 📅 События
- 📣 Реклама сообщества

Запись сообщества



1. Информация о проведенном мероприятии:

- Дата
- Название мероприятия
- Место проведения
- Описание мероприятия

ОБЯЗАТЕЛЬНО:

#РДШ (ОБЯЗАТЕЛЬНО!)

#РДШ96 (ОБЯЗАТЕЛЬНО!)

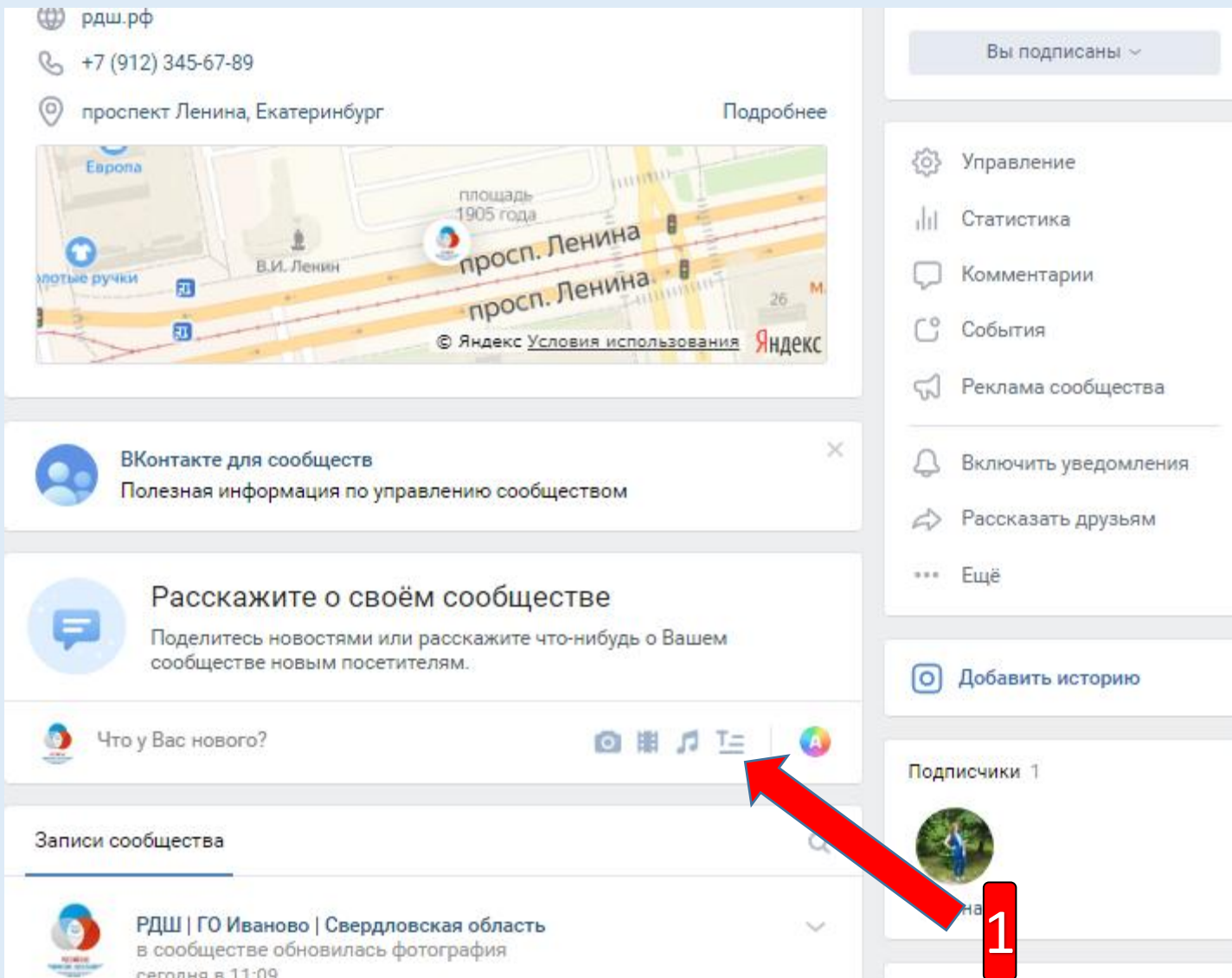
#СвердловскаяОбласть (по желанию)

Ваш индивидуальный хэштег (если таков имеется)

#Мероприятия (если предусматривает мероприятие)

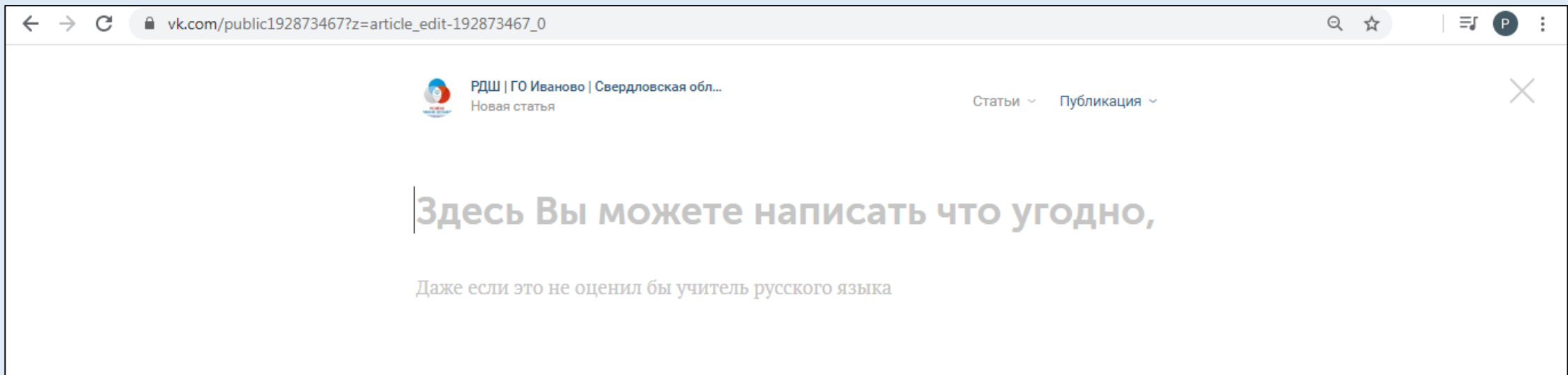
2. Прикрепляем фото с мероприятия

Оформление статьи



Опция «Статья» для ВК стала новым видом постов (или лонгриды), которые можно публиковать как на стене пользователя, так и в пабликах. Подобные публикации позволяют оформить и представить любой текстовый материал более красочно и читабельно.

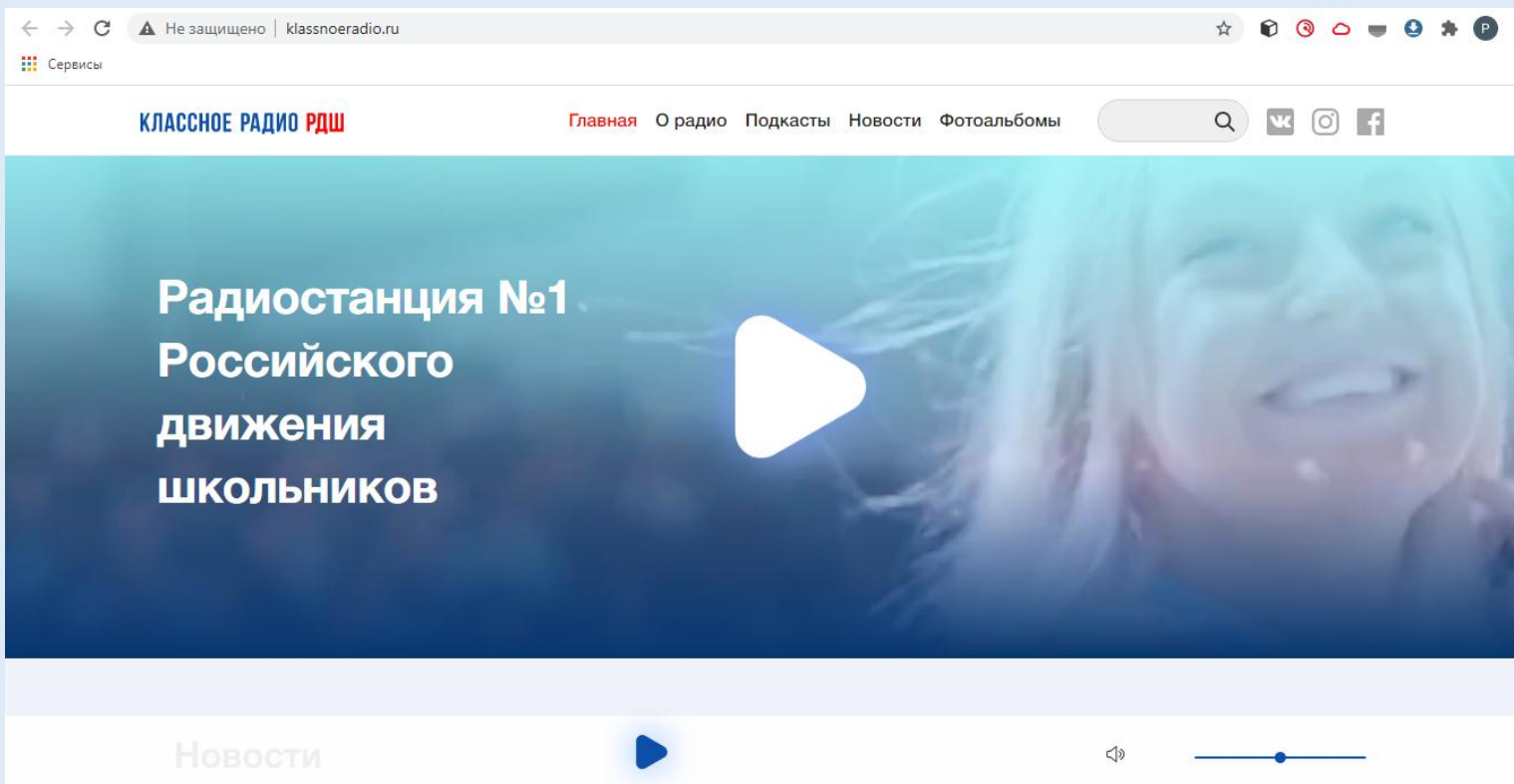
1. Для начала необходимо при создании новой записи или поста кликнуть на значок в виде буквы «Т». При наведении будет подсказка «Статья».
2. После нажатия на кнопку появится новое окно, в котором нужно начать форматировать и добавлять текст.



1. Пишем «Название мероприятия»
2. Описываем мероприятие (содержательная часть). Можно работать с текстом, выделяя и добавляя заголовки, маркированные и нумерованные списки, а также многие другие элементы форматирования текста. Можно добавлять ссылки, различные варианты текста (жирный, курсив, подчеркнутый);
3. После каждого абзаца появляется пустая строка и плюсик возле нее. После нажатия на этот плюсик можно выбрать один из типов контента для статьи. К примеру, можно добавлять видеоролик, фотографию и другие виды медиаконтента;
4. В правом верхнем углу есть кнопка «Публикация», где можно подобрать обложку и прописать рабочую ссылку для статьи;
5. После создания статьи и ее публикации необходимо из «Публикации» взять ссылку на статью и добавить в качестве поста. Социальная сеть автоматически переведет ссылку в красивый пост с названием и картинками.

P.s. Внизу справа есть онлайн-помощник, который сможет ответить на дополнительные вопросы

Классное радио РДШ



<http://klassnoeradio.ru/>

Крупные мероприятия, проводимые в вашем муниципалитете (Классные Встречи, Форумы, Слеты) – информацию отправляем нам на эл. почту: rdsh96@mail.ru

Входит в письмо:
пост-релиз + фото + контактная информация для связи

Пост-релиз для новости

ОФИЦИАЛЬНЫЙ СТАРТ ВСЕРОССИЙСКОГО КОНКУРСА #РДШ «ЛИГА ВОЖАТЫХ»

15 августа стартовал Всероссийский конкурс «Лига вожатых» Российского движения школьников, реализуемого в рамках федерального проекта «Учитель будущего» национального проекта «Образование». Ольга Пашук, руководитель Всероссийского проекта «Лига вожатых», официально объявила о начале приема заявок, выступая на смене «Вызовы Образования» Всероссийского молодежного образовательного форума «Территория смыслов».

На образовательной площадке «Вожатый вчера, сегодня, завтра» Ольга Пашук говорила с участниками форума о том, как важна фигура педагога во все времена. Во время своего выступления Ольга официально объявила о старте Всероссийского конкурса профессионального мастерства вожатых: *«Неотъемлемой частью погружения в профессию сегодня и всегда являлись адаптация, обучение и практика. Но важно не забывать, что это все будет не эффективно, если забывать про наставничество! Именно система наставничества легла в основу концепции Всероссийского проекта «Лига вожатых» и двигает проект и сообщество по пути развития и процветания».*

Символично, что старт конкурса прошел именно на «Территории смыслов» - на форуме, который собрал самых активных, инициативных и неравнодушных к социальной сфере молодых людей. Молодых не по возрасту, а по образу мысли!

«Всероссийский конкурс «Лига вожатых» объединяет неравнодушных, замечательных ребят, которые уже сейчас связали свое будущее с самым

Пост-релиз должен включать ответы на вопросы:

1. Когда?
2. Где?
3. Что?
4. Кто?
5. Цитата
6. Контакты, с кем можно связаться для уточнения информации по мероприятию

Контактная информация

Электронная почта: rdsh96@mail.ru

**Адрес: Свердловская область, г. Екатеринбург,
ул. Машиностроителей, 13, каб. 316**

Телефон /WhatsApp: 8-900-045-58-35